

Acceso

Los usuarios comenzarán a ver dentro del menú de aplicaciones de CREA la opción "Uruguay Estudia".

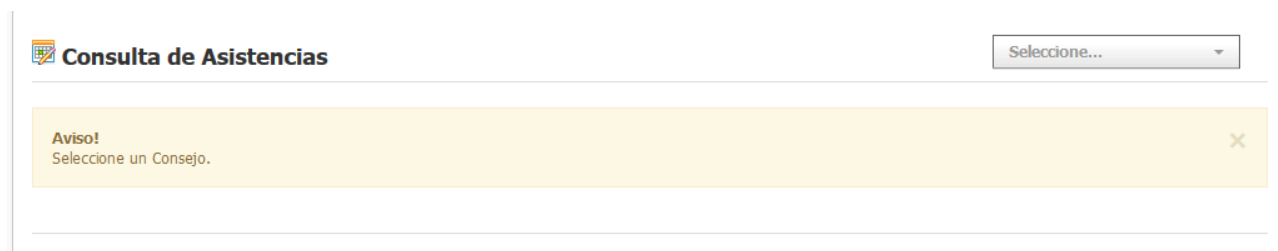


The screenshot shows the Plan Ceibal user interface. At the top, there is a navigation bar with the Plan Ceibal logo, ANEP logo, a search icon, and menu items: Inicio, Cursos, Grupos, and Recursos. Below this is a sidebar with various application options. The 'Uruguay Estudia' option is highlighted with a red box. The main content area displays 'Actividad reciente' (Recent Activity) with a 'Más recientes' link. Below this, there is a section for 'Publicar' (Publish) with options for 'Actualización', 'Evento', and 'Más'. The main content area features a large graphic for a 'WEBINAR' titled '2º Webinar de Recursos Educativos Abiertos'. The graphic includes the Plan Ceibal logo and the text '¡Participá del webinar de Recursos Educativos Abiertos y comunidades docentes!'. Below the graphic, there is a paragraph of text: 'En el marco del postítulo "Innovación en las prácticas educativas con uso de Recursos Educativos Abiertos", se realizará el 2º webinar en el que un panel de expertos planteará diversos temas relacionados a la construcción de comunidades docentes y la problemática de los Recursos Educativos Abiertos. Seguí el...'

Tendrán visible esta opción únicamente usuarios de Uruguay Estudia (docentes y adscriptos) que accedan a la plataforma.


Consulta

Para realizar la consulta, el usuario comenzará eligiendo el subsistema al que pertenece (si solo está asociado a un subsistema, este paso no aparecerá)



The screenshot shows the 'Consulta de Asistencias' (Attendance Query) interface. At the top left, there is a logo and the text 'Consulta de Asistencias'. To the right, there is a dropdown menu with the text 'Seleccione...'. Below this, there is a yellow warning box with the text 'Aviso! Seleccione un Consejo.' and a close button (X).

En los pasos siguientes, eligirá dependencia, turno y grupo, haciendo clic sobre el nombre de cada uno


 **Consulta de Asistencias** CES ▾

CES

Dependencias:

ARTIGAS Nº 4 >
110

Selección de dependencia


 **Consulta de Asistencias**

CES ▶ ARTIGAS Nº 4

Grupos:

1E G - 1E

Selección de turno

 **Consulta de Asistencias**

CES ▶ ARTIGAS Nº 4

Grupos:

1E G - 1E

3ro. G. 3 >
19044

Selección de grupo

Consulta de Asistencias

CES ▶ ARTIGAS Nº 4 ▶ 3ro. G. 3

Alumnos:

1 - Estudiante 1

1 - Estudiante 2

1 - Estudiante 3

Al seleccionar cada estudiante, el calendario de los últimos 30 días será desplegado, mostrando el estado de las marcas. El código de colores a utilizar será el mismo que en las tabs y aplicación celular

Fictas 19 Justificadas 15 Exoneradas 3 Injustificadas 40

Lun	Mar	Mie	Jue	Vie	Sab	Dom
7	8	9	10	11	12	13
14	15	16	17	18	19	20
21	22	23	24	25	26	27
28	29	30	31	1	2	3
4	5	6	7	8	9	10

Detalle ×

< Lunes 07/08 >

1	I.ESP G. 2	✓
3	GEOG. G. 4	✓
4	GEOG. G. 4	✓
5	HIS. G. 4	✓
6	ING. G. 4	✓
7	ING. G. 4	✓